




WYŁĄCZNY DYSTRYBUTOR MARKI **SKIBICKI**



**LIDER W DOSTAWIE ZABUDÓW
POJAZDÓW KOMUNALNYCH
I BUDOWLANYCH**

www.sltgroup.pl



O NAS	2
URZĄDZENIA HAKOWE	4
URZĄDZENIA HAKOWE NA PODWOZIA DO 7,5 DMC	6
URZĄDZENIA HAKOWE NA PODWOZIA 12 DO 18 DMC	8
URZĄDZENIA HAKOWE NA PODWOZIA 26 DO 40 DMC	10
ZABUDOWY WYWROTEK	12
WYWROTKI TRÓJSTRONNE 3W TYP LEKKI DO 18T DMC	14
WYWROTKI TRÓJSTRONNE 3W TYP CIĘŻKI DO 32T DMC	16
WYWROTKI TYLNOZSYPOWE	18
POJAZDY SPECJALISTYCZNE	20
POJAZDY ZE STAŁĄ SKRZYNIĄ	22
URZĄDZENIA BRAMOWE	24
POJAZDY WIELOFUKCYJNE	26
WYWROTKY SIATKOWE	28
POJAZDY DO TRANSPORTU MATERIAŁÓW BUDOWLANYCH	30
POJAZDY DO TRANSPORTU ZŁOMU	32
NACZEPA WYWROTKA NWS45N0	34
PRZYCZEPY	36
PRZYCZEPY PODKONTENEROWE 2X KP 18 DMC	38
PRZYCZEPY PODKONTENEROWE KP7 12 DMC	40
PRZYCZEPY PODKONTENEROWE DIN 18 DMC	42
WYPOSAŻENIE DODATKOWE	44



www.sltgroup.pl

O NAS

Historia naszej firmy rozpoczęła się w 1999 roku. Od ponad 20 lat nieprzerwanie tworzymy z pasją i konsekwencją produkty, których wartość doceniają klienci z całej Europy.

Początkowo działalność naszej firmy ukierunkowana była na ogólnie pojmowane usługi z zakresu ślusarstwa oraz spawalnictwa, co z czasem zaowocowało produkcją kontenerów, które do dziś stanowią uzupełnienie naszego portfela produktowego.

Nabierając doświadczenia ulepszyliśmy park maszynowy oraz podnosiliśmy kwalifikacje naszej załogi, dzięki czemu uruchomiliśmy montownię urządzeń hakowych i innych zabudów na podwoziach renomowanych marek, takich jak RENAULT TRUCKS, DAF, SCANIA, MERCEDES, MAN, VOLVO oraz IVECO.

Wzrastająca dynamika sprzedaży zaowocowała wdrożeniem w 2019 roku systemu zarządzania jakością ISO 9001, co pozwoliło na zwiększenie efektywności zarządzania poprzez zidentyfikowanie, nadzorowanie i optymalizację procesów realizowanych w SLT GROUP.

Nasza firma to idealne połączenie dobrych kwalifikacji, profesjonalnej wiedzy oraz wysokiej klasy sprzętu, na którym pracujemy sprawia, że oferowane przez nas produkty i usługi należą do najlepszych na rynku.

Mamy nadzieję, że i TY będziesz mógł się o tym przekonać.

URZĄDZENIA HAKOWE

Każde urządzenie hakowe marki SKIBICKI jest tworzone z myślą o wysokiej wytrzymałości, prostej obsłudze oraz długiej żywotności. Każdy etap produkcji jest wykonywany z pełnym zaangażowaniem oraz dbałością o każdy detal.



GAMA LEKKA



GAMA ŚREDNIA



GAMA CIĘŻKA



Model	HKS 3	HKS 4	HKS 5	HKS 8	HKS 12	HKS 20	HKS 30
Nominalna moc załad.*	3t	4t	5t	8t	12t	20t	26t
Maks. techniczna moc załad.*	4t	5t	6t	9t	14t	22t	30t
Maks. długość kontenerów*	3250	3800	4000	4000	6000	7000	7000
Waga urządzenia kg*	400 - 500	500 - 700	700 - 850	950 - 1200	1200 - 1500	2500 - 2700	3000 - 3200
Wysokość haka	900 - 1200	900 - 1200	900 - 1570	900 - 1570	900 - 1570	1570 - 1450	1570
Norma	KP/DIN/SST	KP/DIN/SST	KP/DIN/SST	KP/DIN/SST	KP/DIN/SST	DIN/SST	DIN
Ramię haka*	Ł	Ł	W	W	W	Ł,W	W

* wartości zależne od typu podwozia i urządzenia hakowego

* Łamane Ł

* Wysuwne W

URZĄDZENIA HAKOWE NA PODWOZIA DO 7,5t DMC

Gama lekkich urządzeń hakowych SKIBICKI zawiera urządzenia o mocy 3t, 4t oraz 5t, jest dedykowana na podwozia 2 osiowe o dopuszczalnej masie całkowitej do 7,5t. Idealnie sprawdzają się w pracy w wąskiej zabudowie miejskiej, w branży komunalnej oraz budowlanej.



Sterowanie radiowe



Mocowanie koła zapasowego



Światła ostrzegawcze LED

URZĄDZENIA HAKOWE NA PODWOZIA DO 18t DMC

Gama średnich urządzeń hakowych SKIBICKI zawiera urządzenia o mocy od 8t do 12t. Jest dedykowana na podwozia 2 osiowe o dopuszczalnej masie całkowitej do 18t. Idealnie sprawdzają się w ciężkiej pracy w branży komunalnej oraz budowlanej.

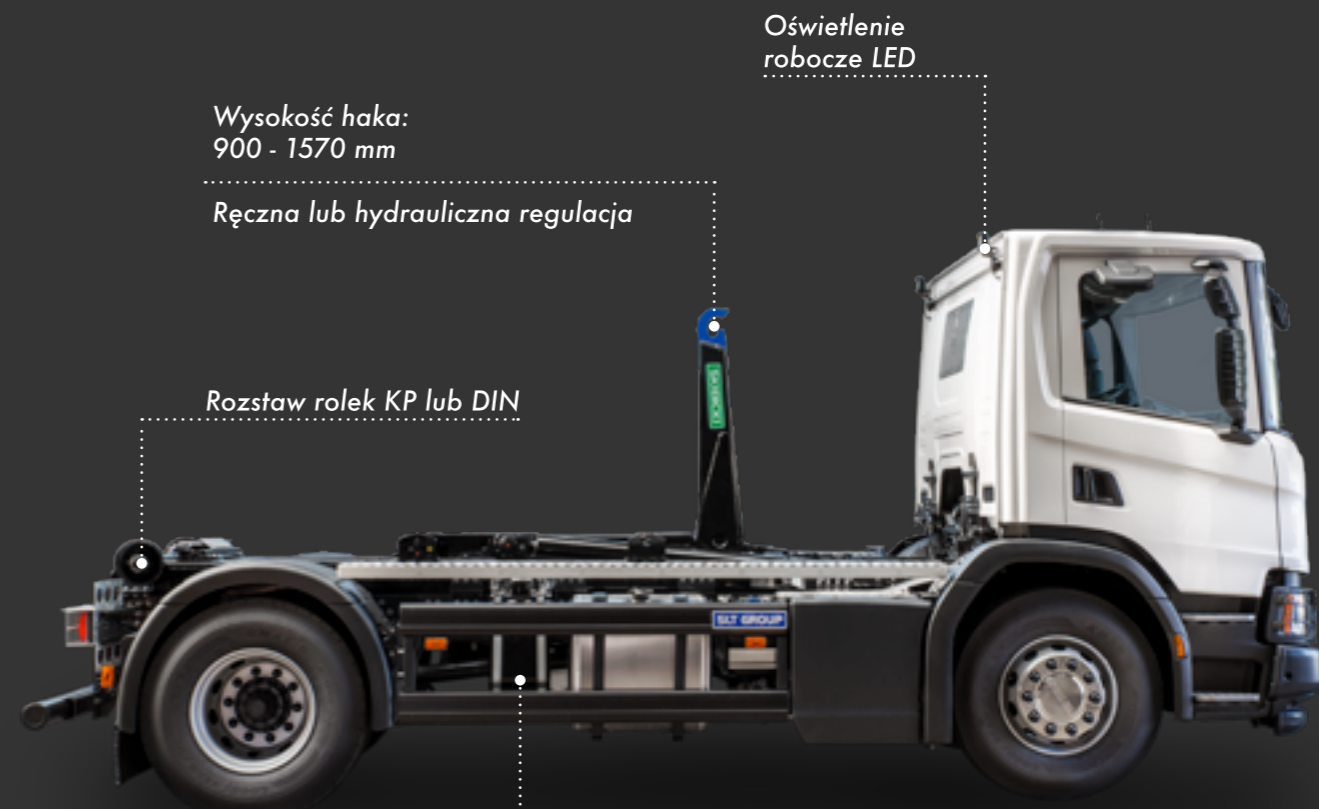


Dwa silowniki główne

Ocynkowana skrzynka na siatki

Podest roboczy

Belka najazdowa



Oświetlenie robocze LED

Wysokość haka:
900 - 1570 mm

Ręczna lub hydrauliczna regulacja

Rozstaw rolek KP lub DIN

Zbiornik oleju



Sterowanie z kabiny




Ocynkowane kratki na lampy



Skrzynka na narzędzia

URZĄDZENIA HAKOWE NA PODWOZIA DO 40t DMC

Gama ciężkich urządzeń hakowych SKIBICKI zawiera urządzenia o mocy od 20t do 30t. Jest dedykowana na podwozia 3 i 4 osiowe o dopuszczalnej masie całkowitej do 40t. Urządzenia idealnie nadają się do pracy w najcięższych warunkach w branży komunalnej, pracy na wysypiskach, w branży budowlanej jak i złomowej.



Dwa silowniki główne


Oświetlenie robocze LED

Sprzęg z podłączeniem Fi40 / Fi50 / Fi57,5




Wysokość haka: 1450 - 1570 mm


Rozstaw rolek DIN



Centralne smarowanie



Sterowanie z kabiny



Kamera cofania

ZABUDOWY WYWROTEK

Każda wywrotka marki SKIBICKI jest tworzona z myślą o wysokiej wytrzymałości, prostej obsłudze oraz długiej żywotności. Każdy etap produkcji jest wykonywany z pełnym zaangażowaniem oraz dbałością o każdy detal.



WYWROTKI LEKKIE



WYWROTKI CIĘŻKIE



WYWROTKI TYLNOZSYPOWE



WYWROTKI TRÓJSTRONNE 3W TYP LEKKI DO 18t DMC

Lekkie zabudowy wywrotkowe marki SKIBICKI są przeznaczona na pojazdy 2 osiowe o dopuszczalnej masie całkowitej do 18t. Można je wyposażać w liczne akcesoria dodatkowe. Często wybierane w konfiguracji zawierającej nadstawki siatkowe, dzięki którym sprawdzają się idealnie w branży komunalnej i recyklingowej.



max 2550 mm

Burty boczne otwierane
GÓRA, DÓŁ, UCHYLNIE,
HYDRAULICZNIE
HARDOX 450

Podłoga 4/5 mm
STREX 750

Plandeka okrywająca

Skrzynka na narzędzia

Metalowe osłony lamp tylnych




MAX 5000 mm

max 800 mm

Tylne słupki stałe
lub demontowalne


Boczne osłony antywrowerowe



Siłownik podskrzyniowy
renomowanego producenta



Sterowanie z kabiny



Hak do blokowania plandeki


Burta tylna otwierana
górną-dół, uchylnie

WYWROTKI TRÓJSTRONNE 3W TYP CIĘŻKI DO 32t DMC


Wywrotki ciężkie trójstronne 3W marki SKIBICKI są przeznaczone na pojazdy 3 i 4 osiowe o dopuszczalnej masie do 32t. Można je wyposażać w jedną lub dwie burty hydrauliczne. Poprzez zastosowanie w konstrukcji zabudowy stali o podwyższonej udatności i ścieralności – HARDOX są one przeznaczone do zastosowań w najtrudniejszych warunkach. Dużą prędkość wywrotu i opuszczania zawdzięczają wykorzystaniu hydrauliki światowej klasy producentów. Idealne sprawdzają się w branży budowlanej.




Burta stała lub otwierana
GORA, DÓŁ, UCHYLNIE,
HYDRAULICZNIE



Wciągarka do koła



Sterowanie z kabiny



Otwieranie burty uchylniej

Tylna burta otwierana automatycznie podczas wywrotu
HARDOX 450, 4/5mm



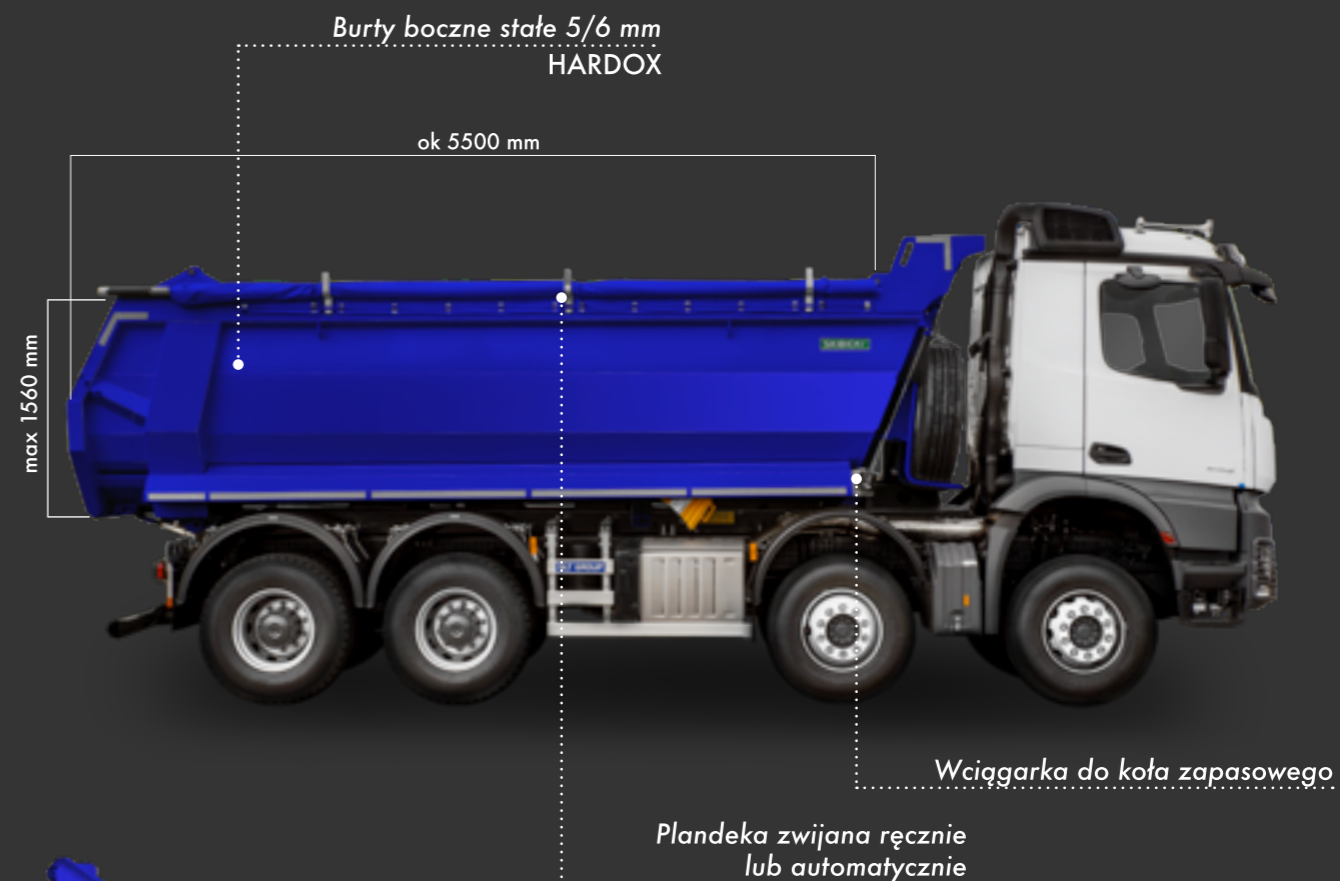
WYWROTKI TYLNOZSYPOWE

Wywrotki tylnozsypowe 1W typu Rynna marki SKIBICKI są przeznaczone na pojazdy 3 i 4 osiowe o dopuszczalnej masie do 40t. Ze względu na kształt ułatwiający optymalny wyładunek stosuje się je głównie do transportu materiałów sypkich.

Poprzez zastosowanie w konstrukcji zabudowy stali o podwyższonej uduwności i ścieralności – HARDOX są one przeznaczone do zastosowań w najtrudniejszych warunkach. Dużą prędkość wywrotu i opuszczania zawdzięczają wykorzystaniu hydrauliki światowej klasy producentów. Idealne sprawdzają się w branży budowlanej.

Poprzez odpowiedni dobór rodzaju blach, ich grubości oraz kształtu z powodzeniem są wykorzystywane w branży kopalnianej.

Burta tylna otwierana automatycznie lub hydraulicznie podczas wywrotu



POJAZDY SPECJALISTYCZNE

Specjalizujemy się w konfigurowaniu bogatej gamy pojazdów specjalistycznych. Dzięki umiejętnemu dobraniu odpowiedniego rodzaju zabudów, idealnie sprawdzają się w najcięższych i najbardziej wymagających zadaniach.



URZĄDZENIA BRAMOWE



WYWROTKI SIATKOWE



POJAZDY WIELOFUNKCYJNE

POJAZDY ZE STAŁĄ SKRZYNIĄ


Pojazdy ze stałą skrzynią i żurawiem idealnie sprawdzają się w branży budowlanej oraz w przewozie towarów ze składów budowlanych.




Skrzynka narzędziowa

Zbiornik na wodę do mycia rąk


Boczne osłony antyrowerowe



Uchwyt do mocowania ładunku



Burty demontowane



Stopień na burcie

URZĄDZENIA BRAMOWE

Urządzenia bramowe o mocy 5t, 10t i 12t umożliwiają transport kontenerów. Są dedykowane na podwozia 2 osiowe o dopuszczalnej masie całkowitej do 18t. Sprawdzają się idealnie w branży komunalnej i budowlanej.



Hydrauliczne rygle kontenera


Ramiona wysuwne

Dwa Śiłowniki główne


Nogi podporowe



Haki do opróżniania kontenera



Sterowanie radiowe



Kamera cofania

Skrzynka narzędziowa

Platforma załadunkowa

POJAZDY WIELOFUNKCYJNE

Połączenie urządzenia hakowego oraz urządzenia żurawia to idealnie rozwiązanie dla branży komunalnej, recyklingowej oraz budowlanej. Często są one wyposażane w sprzęg, dający możliwość użytkowania pojazdu z przyczepą – zwiększając ekonomikę logistyki.



Ocynkowana skrzynka na siatki

Podest

Belka najazdowa

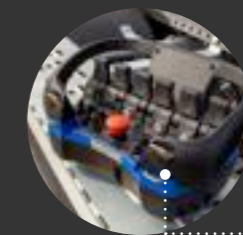


Nadkola z chłapaczami


Rozstaw rolek KP lub DIN

Skrzynka narzędziowa


Boczne osłony antywrowerowe



Sterowanie radiow do urządzenia



Sterowanie hakowca z kabiny



Światła obrysowe

WYWROTKI SIATKOWE

To idealny produkt do zbiórki odpadów segregowanych i zielonych zbieranych workowo w branży komunalnej i recyklingowej. Poprzez dodanie urządzenia HDS, funkcjonalność takiego pojazdu wzrasta i daje możliwości odbioru odpadów z pojemników podziemnych, półpodziemnych oraz typu dzwon.



Żuraw

Plandeka
SIATKA /MATERIAŁ

Wysuwana drabinka

Podest z drabiną opuszczaną

Kosz na siatkę

Okno wrzutowe u góry lub na dole

Demontowalne nadstawki siatkowe

Sterowanie z kabiny

Mocowanie łopaty i szczotki

System wagowy

Kłonica demontowalna lub stała

Osłona światła ostrzegawczego

Wysuwany podest roboczy

POJAZDY DO TRANSPORTU MATERIAŁÓW BUDOWLANYCH

Pojazdy te są zazwyczaj połączeniem dwóch zabudów, skrzyni stałej lub wywrotki trójstronnej oraz żurawia z chwytakiem. Żuraw może być zamontowany tuż za kabiną lub na tylnej ramie.



Plandeka okrywająca


Podłoga 5/6 mm
HARDOX 450

Burty boczne otwierane
GÓRA - DÓŁ, UCHYLNIE,
HYDRAULICZENIE


Siłownik podskrzyniowy



Skrzynki narzędziowe
międzyosiowe



Sterowanie radiowe



Hydroburta

Tylna rynna zsykowa

Belka najazdowa


Przyłącza do przyczepy

Pojemnik ze stali kawasoodpornej

Burty boczne

POJAZDY DO TRANSPORTU ZŁOMU

Pojazdy z żurawiami recyklingowymi do przetwarzania lekkiego i ciężkiego złomu. Żurawie te są wyposażone w specjalistyczne chwytaki z funkcją składania do transportu. Połączenie urządzenia hakowego, żurawia oraz przyczepy to idealny zestaw, który sprawdzi się w najcięższych warunkach oraz zoptymalizuje koszt logistyki.




Chwytnak do złomu z rotatorem

Ocynkowana skrzynka na siatki


Oslony antyrowerowe

Dwa silowniki glowne

Zuraw zlomowy



Zmiana funkcji hak/zuraw



Drabina wejsciowa



Sprzeg z podlaczaniem Fi 40/Fi 50/Fi 57,5

Metalowe oslony lamp tylnych

NACZEPA WYWROTKA NWS45NO

Poprzez odpowiedni dobór rodzaju blach, ich grubości oraz kształtu z powodzeniem są wykorzystywane w branży budowlanej i kopalnianej. Dzięki zastosowaniu ruchomego wózka osi i ruchomego sworznia królewskiego dociążających podwozie znacząco ułatwiają pracę w ciężkich warunkach terenowych. Naczepa posiada w standardzie sterowanie radiowe, które jest w pełni kompatybilne z każdym ciągnikiem siodłowym wyposażonym w hydraulikę. Poprzez zastosowanie w konstrukcji zabudowy stali o podwyższonej udarowości i ścieralności – HARDOX są one przeznaczone do zastosowań w najtrudniejszych warunkach. Dużą prędkość wywrotu i opuszczania zawdzięczają wykorzystaniu hydrauliki światowej klasy producentów.



Ruchomy sworzień "królewski"
Skok 1000 mm

Burty boczne stałe 7 mm
HARDOX 450

Ruchomy wózek
Skok 2000 mm

Podłoga 12/14 mm
HARDOX 450

Oś podnoszona

Ośie 22,5

Oś podnoszona i skrętna


8 000 mm / 11 000 mm

Boczne osłony antyrowerowe

Podest roboczy

Tylna burta otwierana hydraulicznie


Siłownik podskrzyniowy



Sterowanie radiowe



Stopy podporowe



Pulpit sterowniczy

PRZYCZEPY

Przyczepy SKIBICKI do przewozu kontenerów z hakowym systemem załadunku o dopuszczalnej masie całkowitej od 12 000 do 18 000 kg. Lekka konstrukcja wykonana ze stali o wysokiej wytrzymałości na rozciąganie. Przyczepy w wersji 2, 3 oraz 4 osiowej.



2X KP 18 DMC



KP 7 12 DMC




DIN 18 DMC




PRZYCZEPY PODKONTENEROWE 2X KP 18 DMC


Przyczepy 2 x KP dają możliwość przewozu dwóch kontenerów jednocześnie, co znacząco poprawia ekonomikę logistyki.




Światła obrysowe




Światła pozycyjne



Zabezpieczenie kontenera



Podnoszone listwy antyrowerowe



Opuszczany dyszel

PRZYCZEPY PODKONTENEROWE KP7

To lekkie przyczepy do przewozu małych kontenerów, często wykorzystywane w branży komunalnej oraz do odbioru odpadów gruzowych.

Regulowany dyszel

Koło zapasowe

Blokada pneumatyczna



Pulpit sterowniczy


Prowadzenie boczne

3800 mm / 4300 mm




19,5"
17,5"


Drabinka



Złącza pneumatyczne






Zawór opuszczania nóg




Regulowana podpora

PRZYCZEPY PODKONTENEROWE DIN 18 DMC


To przyczepy do przewozu najcięższych kontenerów w branży komunalnej, budowlanej oraz złomowej.



Blokada pneumatyczna



Blokada rolek



Pulpit sterowniczy

WYPOSAŻENIE DODATKOWE

Każde z oferowanych przez nas urządzeń czy pojazdów możemy zaopatrzyć w ponad 70 pozycji wyposażenia dodatkowego, które zwiększa jego funkcjonalność. Poniżej przedstawiamy najbardziej popularne rozwiązania.



Skrzynka na narzędzia



Przygotowanie pod system wagowy



Ocynkowana skrzynka na siatki



Drabina ocynkowana
Przód / Tył



Mocowanie łopaty i szczotki



Belka ostrzegawcza LED



Centralne smarowanie



Oświetlenie robocze LED



Zbiornik oleju



Sterowanie radiowe



Ośłona światła ostrzegawczego



Metalowe osłony lamp tylnych



Nadkola aluminiowe



Zbiornik na wodę do mycia rąk



Nadkola z tworzywa sztucznego



Światła ostrzegawcze LED



Ucho zaczepowe HARDOX



Podest ocynkowany



SLT GROUP
Sikórz 4
87-602 Chrostkowo
www.sltgroup.pl



WYŁĄCZNY DYSTRYBUTOR MARKI **SKIBICKI**